



中國人民大學
RENMIN UNIVERSITY OF CHINA



Состояние и проблемы привлечения и
использования иностранных инвестиций в
Китае

中国吸引和利用外资的现状与问题

Состояние и проблемы привлечения и использования иностранных инвестиций в Китае

1. Особенности использования иностранных инвестиций в последние годы

2. Главные проблемы привлечения и использования иностранных инвестиций в Китае

3. Перспектива привлечения и использования иностранных инвестиций в Китае

1. История привлечения и использования иностранных инвестиций в Китае

Начальный период(1979--1991)



Период быстрого развития (1992--2001)

Период устойчивого развития (с 2002 года)



Твёрдо проводить политику открытости



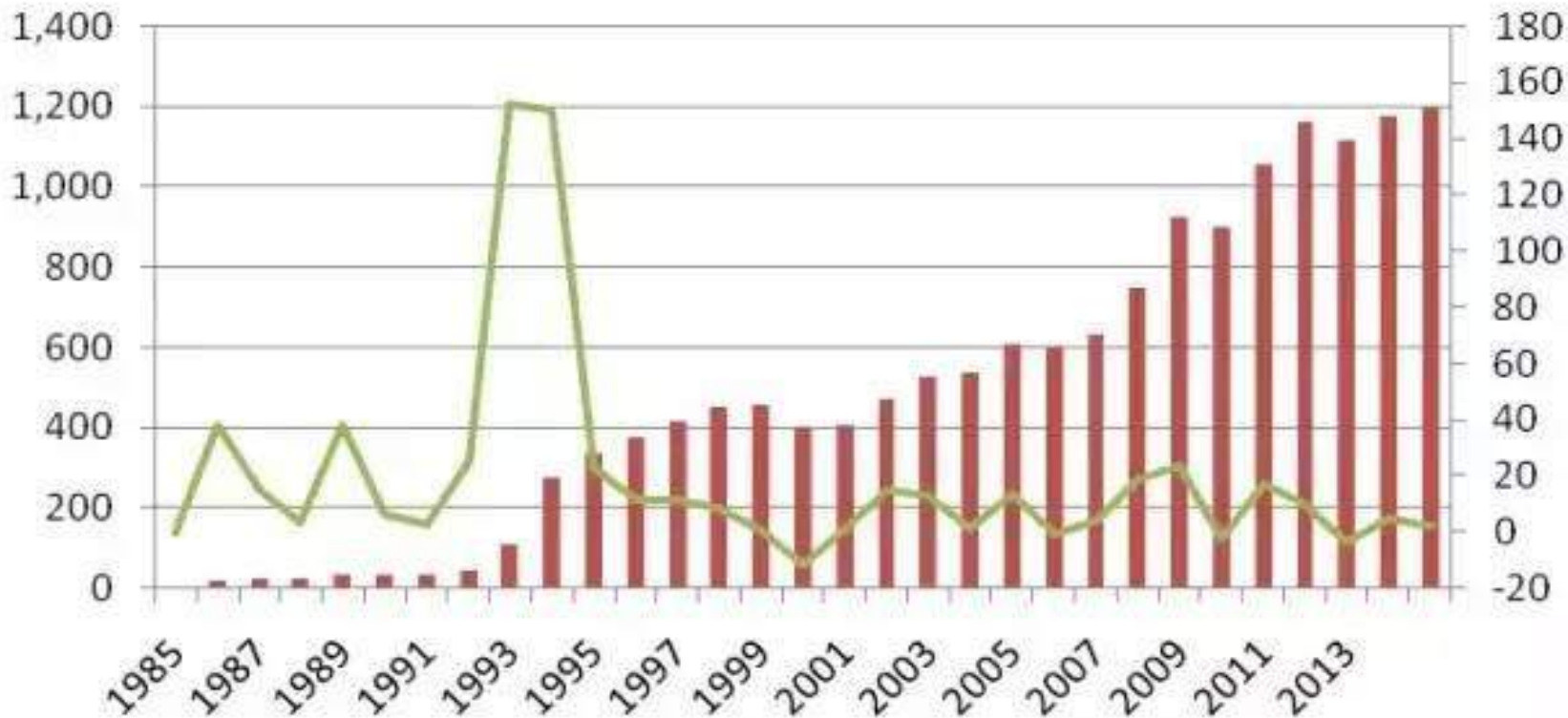
Период быстрого развития (1992--2001)

Ситуация привлечения и использования иностранных инвестиций в КНР

亿美元

中国实际利用外资金额持续增长

%

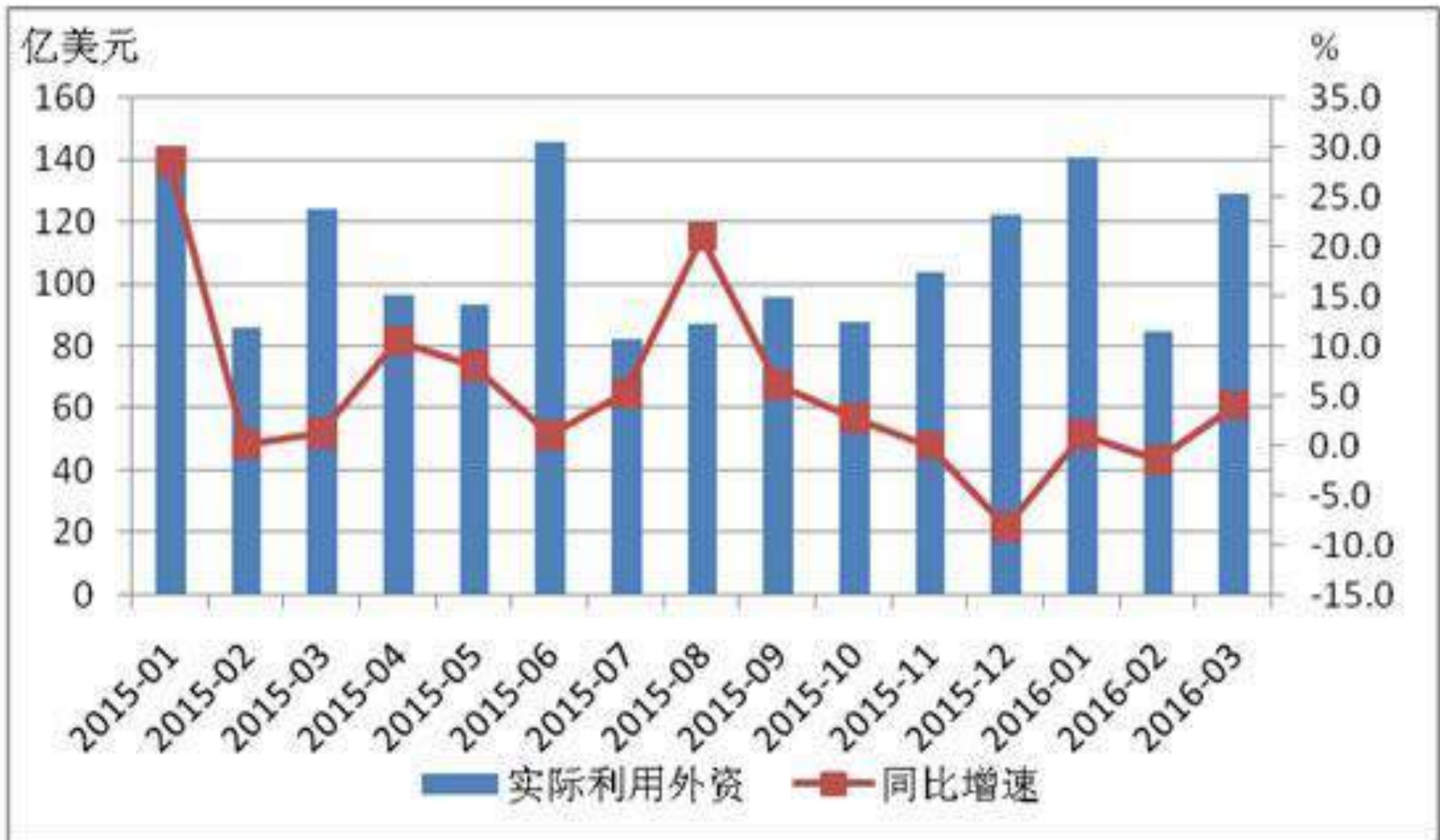


Сумма практического использования иностранных инвестиций

增长率

Темпы роста

Ситуация привлечения и использования иностранных инвестиций в КНР



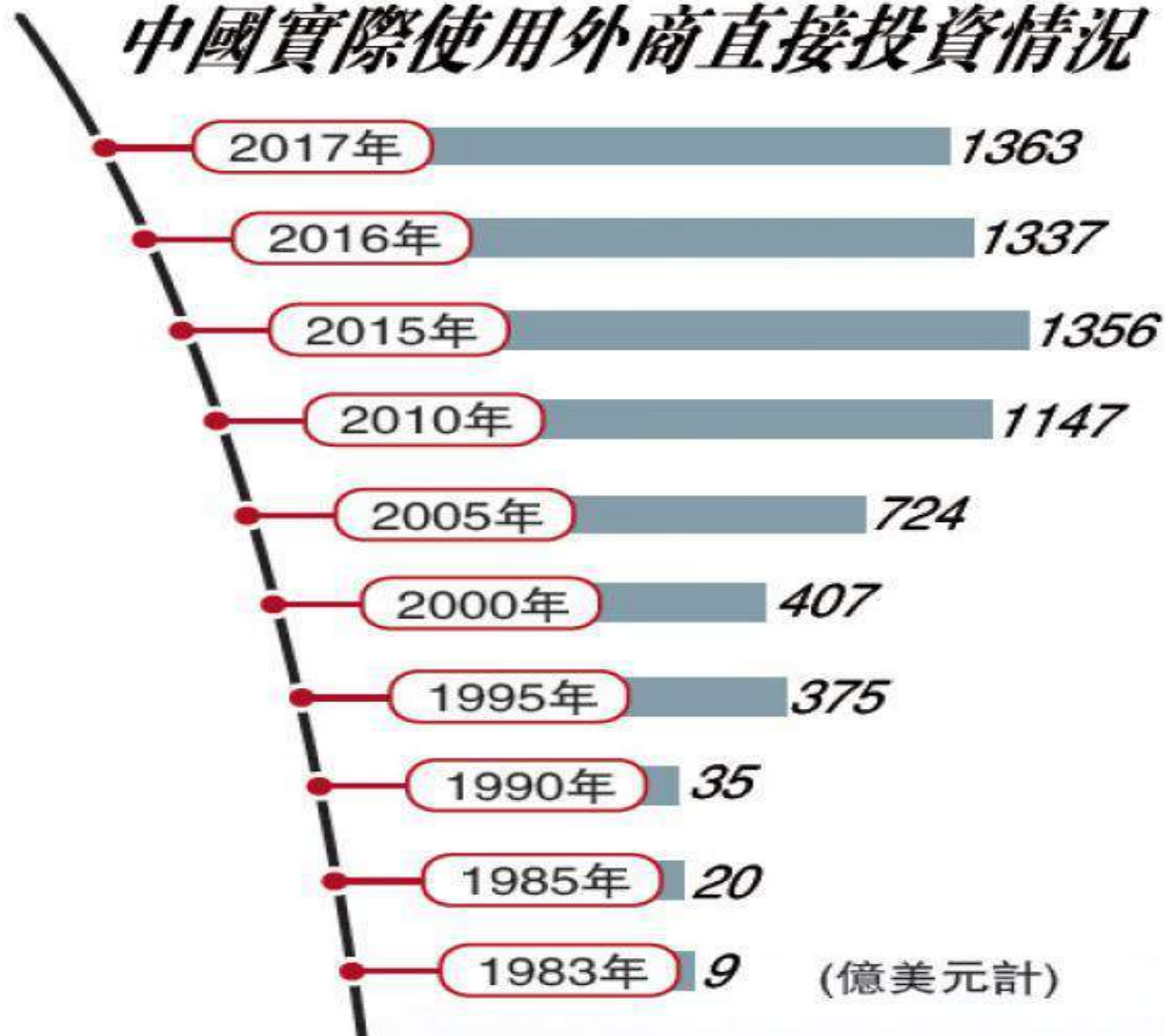
Сумма практического использования иностранных инвестиций

Темпы роста

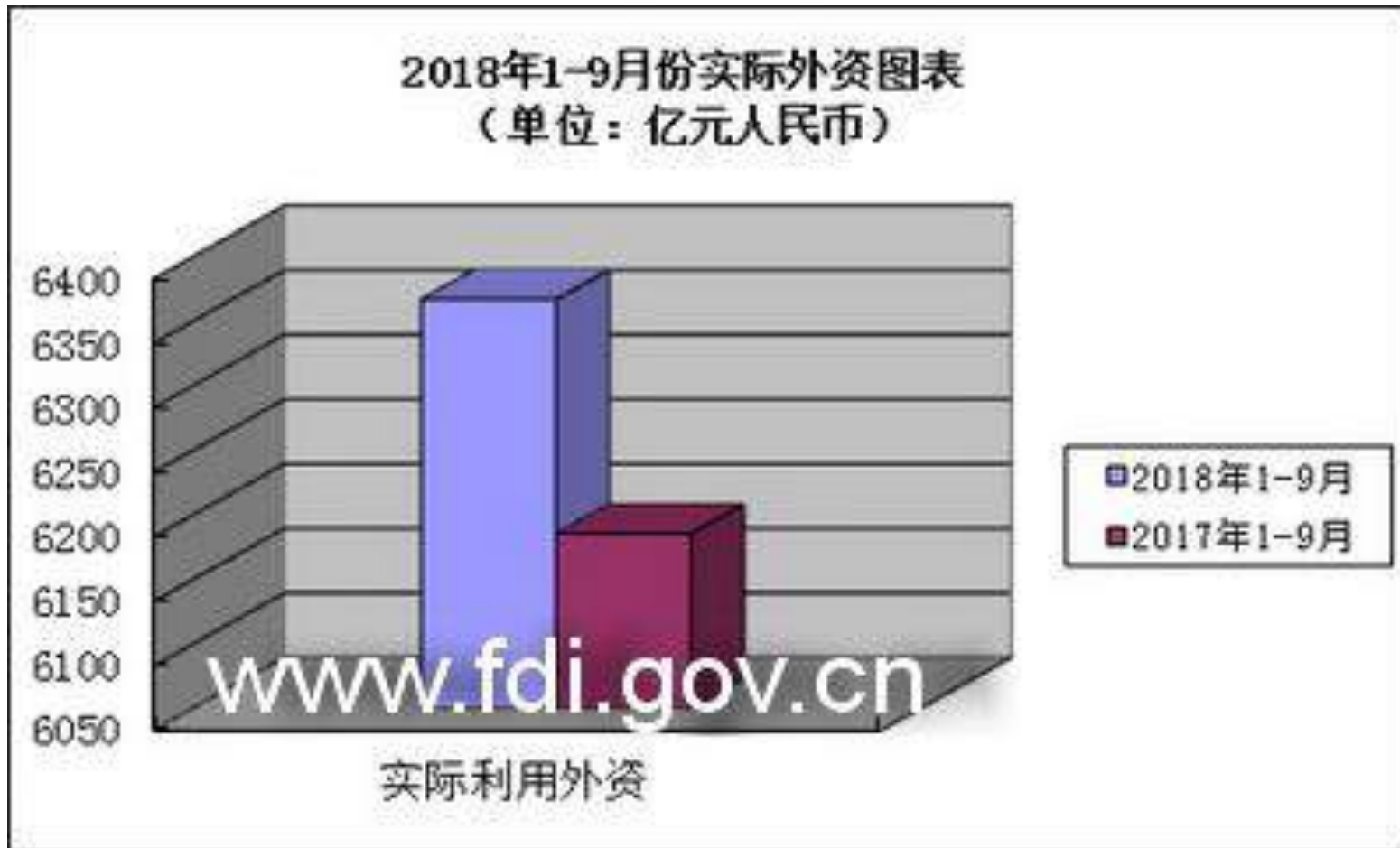
Ситуация практического использования иностранных инвестиций Китая

1983-2017年

中國實際使用外商直接投資情況



2018年1-9月中国实际利用外资情况



Ситуация привлечения иностранных инвестиций в Китае за 1-9 месяцев 2018 г.

2018年1-9月中国利用外资统计

利用外资方式	新设外商投资企业数			实际使用外资金额		
	本年累计	去年同期	比去年%	本年累计	去年同期	比去年%
总计	45922	23541	95.07	979.59	920.89	6.37
一、外商直接投资	45922	23541	95.07	979.59	920.89	6.37
中外合资企业	7594	6115	24.19	266.77	221.24	20.58
中外合作企业	85	85	0	4.49	6	-25.22
外资企业	38134	17225	121.39	660.68	618.98	6.74
外商投资股份制	97	86	12.79	30.37	58.81	-48.36
合作开发	1	2	-50	11.93	6.88	73.46
合伙企业	11	28	-60.71	5.35	8.98	-40.43
其它	0	0	0	0	0	0
二、外商其它投资	0	0	0	0	0	0
对外发行股票	0	0	0	0	0	0
国际租赁	0	0	0	0	0	0
补偿贸易	0	0	0	0	0	0
加工装配	0	0	0	0	0	0

Ситуация привлечения иностранного капитала в Китае за 1-9 месяцев 2018 г.

За первые 10 месяцев зафиксирован рост объема фактически использованных иностранных инвестиций в Китае

По информации пресс-конференции Министерства коммерции КНР, с января по октябрь этого года, в фактическом использовании иностранных инвестиций в Китае зафиксирован стабильный рост; количество новых учрежденных предприятий на иностранном капитале в Китае составило 49 тыс. 545, рост – 89.3%, объем фактического использования зарубежных инвестиций – 701,16 млрд., что на 3.3% больше по сравнению с прошлым годом. В октябре по всей стране было установлено 3623 предприятия на иностранном капитале, рост - 37.6% по отношению к октябрю прошлого года, фактический объем использования иностранных инвестиций – 64,46 млрд. юаней, рост – 7.2%—16 ноября, «Жэньминь жибао» онлайн


2. Особенности привлечения и использования иностранных инвестиций в последние годы




Медленный рост объёма притока иностранных инвестиций в целом



Тенденция быстрого роста привлечения и использования иностранных инвестиций в области сервиса, постоянное увеличения его процентной доли



иностраные инвестиции по аннексированию и покупке предприятий занимает незначительную процентную долю всего объёма фактически используемой иностранных инвестиций , что означает большой потенциал роста



Главным источником привлечения и использования иностранных инвестиций Китая является Азия, в том числе Конконг занимает более 50% всего объёма иностранных инвестиций

2018年1-6月对华投资前十位国家/地区
(以实际投入外资金额计)
(单位: 亿美元)



www.fdi.gov.cn

- 香港
- 新加坡
- 台湾省
- 韩国
- 美国
- 日本
- 英国
- 澳门
- 荷兰
- 德国

Страны и регионы, которые инвестировали в Китай в январе-июне 2018г. (первые десять)

3. Главные проблемы использования иностранных инвестиций в Китае



Большая разница в портфеле используемой иностранных инвестиций по сравнению с развитыми странами



Не полностью достигнута цель обмена рынка на технологию




Нерациональная структура капиталовложения использования иностранных инвесторов

Большая разница в портфеле используемой иностранных инвестиций по сравнению с развитыми странами


到2016年底，中国利用外资存量为1.35万亿美元，不仅远低于美国的6.39亿美元，而且也低于香港的1.59亿美元，与第二大经济体位置不相符合。根据中国商务部数据，2016年末，中国累计使用外资1.86万亿美元，其中，大约30%为中资企业，40%以上为港澳台资企业。

Не полностью достигнута цель обмена рынка на технологию

“Мировой завод”



Audi



Отсутствие ключевых технологий

Нерациональная структура капиталовложения использования иностранных инвесторов

产业结构不合理。外商投资主要集中在加工制造业，而在农业、现代服务业、高新技术产业等所占比重不高

地区结构欠合理。外商投资集中在东部沿海地区，而中西部内地外商投资比例仍非常小。

企业结构不合理。中国外资企业中，外商独资企业数量较多，而合资、合作等形式的外资企业则较少。

非理性资本结构 使用外国投资者

2018年1-9月利用外资统计表

利用外资方式	新设外商投资企业数			实际使用外资金额		
	本年累计	去年同期	比去年%	本年累计	去年同期	比去年%
总计	45922	23541	95.07	979.59	920.89	6.37
一、外商直接投资	45922	23541	95.07	979.59	920.89	6.37
中外合资企业	7594	6115	24.19	266.77	221.24	20.58
中外合作企业	85	85	0	4.49	6	-25.22
外资企业	38134	17225	121.39	660.68	618.98	6.74
外商投资股份制	97	86	12.79	30.37	58.81	-48.36
合作开发	1	2	-50	11.93	6.88	73.46
合伙企业	11	28	-60.71	5.35	8.98	-40.43
其它	0	0	0	0	0	0
二、外商其它投资	0	0	0	0	0	0
对外发行股票	0	0	0	0	0	0
国际租赁	0	0	0	0	0	0
补偿贸易	0	0	0	0	0	0
加工装配	0	0	0	0	0	0

企业结构不合理。中国外资企业中，外商独资企业数量较多，而合资、合作等形式的外资企业则较少。

4. Перспектива привлечения и использования иностранных инвестиций в Китае

Китай имеет большой рынок, весьма привлекающий иностранных инвестиций

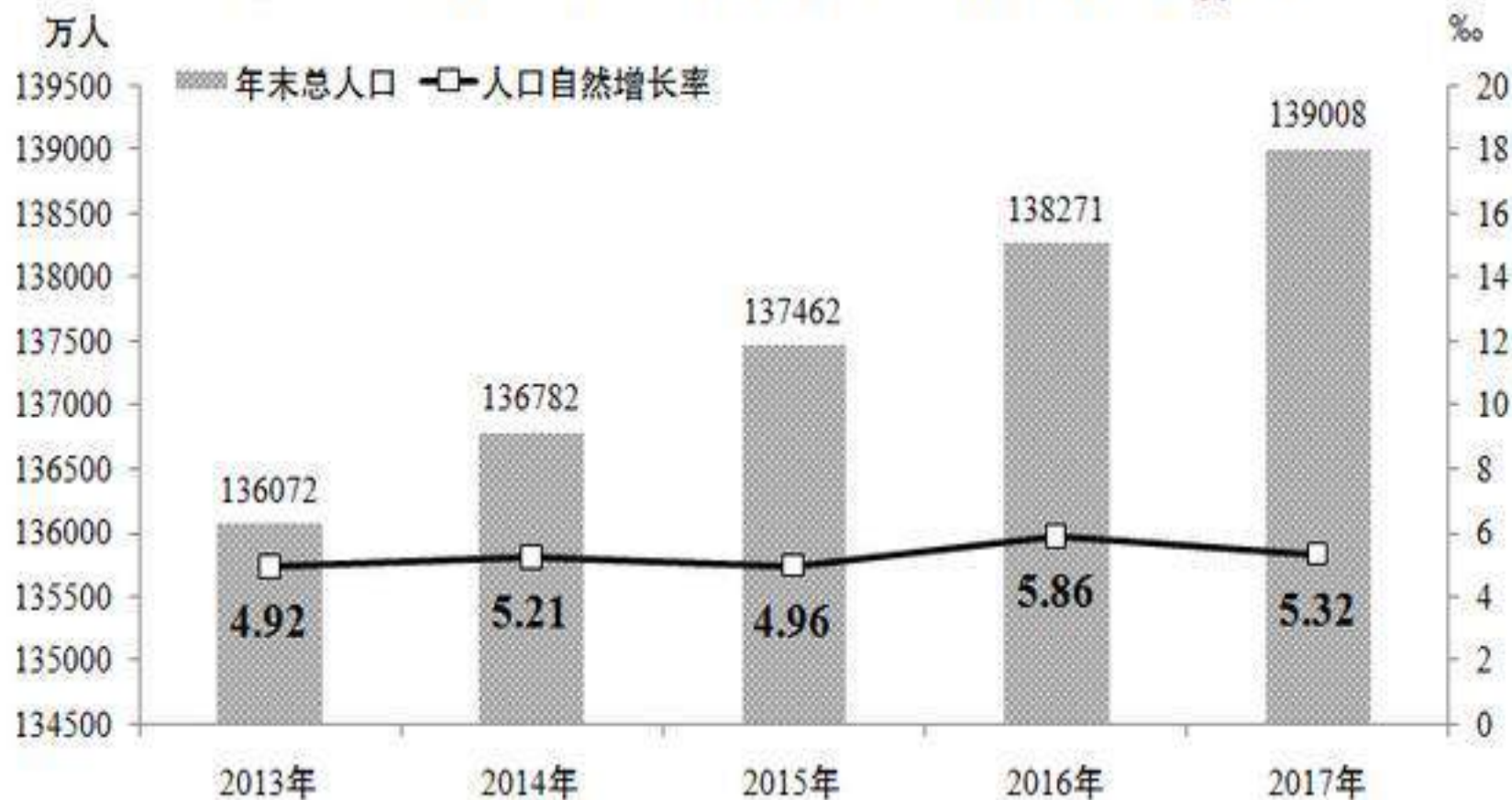
Китайское правительство предпринимает ещё более активные мероприятия по расширению открытости

Огромное пространство использования иностранных инвестиций в западном районе Китая

Постоянное улучшение условия бизнеса и маркетинга привлекает всё больше и больше транснациональных инвесторов

Китай имеет большой рынок, весьма привлекающий иностранных инвестиций

图11：2013—2017年年末总人口和人口自然增长率



数据来源：国家统计局



Численность и рост населения Китая в 2013-2017г.

14 ноября компания Daimler официально объявила, что планирует вложить более 1,1 млрд юаней для создания центра исследований и разработок в Китае.



Данные говорят, что в 2017 году общий объем продаж автомобилей Mercedes-Benz и Smart составил 2 млн. 424 тыс. штук. Количество продаж на китайском рынке заняло 25% и выросло на 25% по сравнению с предыдущим годом. В том числе оборот по продаже автомобилей китайских моделей достиг 426 тыс. штук и вырос на 32% по сравнению с прошлым годом. — — — — **16 ноября, «Жэньминь жибао» онлайн**

Китайское правительство предпринимает ещё более активные мероприятия по расширению открытости



Огромное пространство использования иностранных инвестиций в западном районе Китая

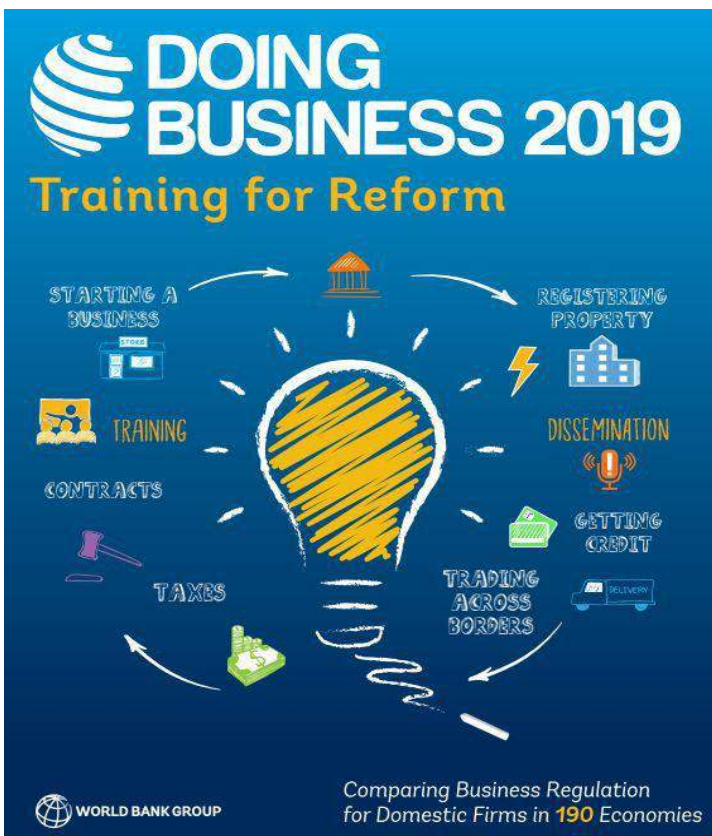


Постоянное улучшение условия бизнеса и маркетинга привлекает всё больше и больше транснациональных инвесторов



По докладу UNCTAD в первом полугодом 2018-ого года Китай стал самой большой страной по объёму притока прямой иностранной инвестиции

2018年10月31日，世界银行发布《2019年营商环境报告：为改革而培训》显示，中国营商环境在全球的排名已从去年的第78位跃升至今年的第46位，首次进入世界前50，为世界银行营商环境报告发布以来中国最好名次。



经济体	排名 (1-190)	营商便利度分数 (0-100)		改革数量	
	D82019	D82018	D82019	D82018	D82019
文莱达鲁萨兰国	55	70.18	72.03	8	3
柬埔寨	138	54.39	54.80	0	1
中国	46	65.00	73.64	2	7
斐济	101	61.11	61.15	0	0
中国香港特别行政区	4	84.18	84.22	1	1
印度尼西亚	73	66.54	67.96	7	3
基里巴斯	158	48.74	49.07	0	0
老挝	154	51.15	51.26	0	1
马来西亚	15	78.03	80.60	2	6
马绍尔群岛	150	51.61	51.62	0	0
密克罗尼西亚	160	48.99	48.99	0	0
蒙古	74	67.47	67.74	1	1
缅甸	171	44.21	44.72	2	2
帕劳	133	55.58	55.59	1	0
巴布亚新几内亚	108	58.93	60.12	0	3
菲律宾	124	56.32	57.68	2	3
萨摩亚	90	63.76	63.77	1	0
新加坡	2	84.97	85.24	2	2
所罗门群岛	115	58.84	59.17	0	0
中国台湾	13	80.66	80.90	2	2
泰国	27	77.39	78.45	8	4
东帝汶	178	39.89	41.60	0	1
汤加	91	63.56	63.59	0	0
瓦努阿图	94	63.08	62.87	0	0
越南	69	66.77	68.36	5	3



中國人民大學
RENMIN UNIVERSITY OF CHINA

谢谢观看！

Спасибо за внимание